

E40-SLK8-55



Fig. 1

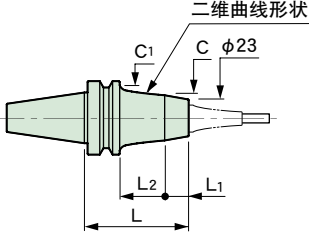
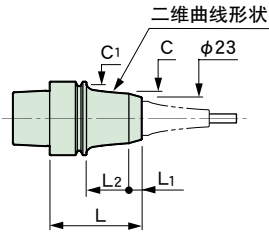


Fig. 2



型号	Fig.	L	L1	L2	φC	φC1	Kg	N
BT30-SLK8-35-MAS1	1	35	13	—	—	34	0.4	1.5
-MAS2		65	15	28	27.5	34	0.6	2.3
-65-MAS1								
-MAS2								
BT40-SLK8-40	2	40	13	—	—	53	1	1.8
-70		70	15	28	31.2	53	1.2	2.5
A40-SLK8-50	2	50	7	23	27	34	0.3	2.5
-70		70	15	35	27.3	34	0.4	3.3
A50-SLK8-55	2	55	7	22	28.1	42	0.5	4
-75		75	15	34	28.7	42	0.6	4.8
A63-SLK8-55	2	55	7	22	29.5	53	0.8	5.7
-75		75	15	34	30.5	53	0.9	5.9
E40-SLK8-50	2	50	7	23	27	34	0.3	2.1
-70		70	15	35	27.3	34	0.4	2.9
E50-SLK8-55	2	55	7	22	28.1	42	0.6	2.7
-75		75	15	34	28.7	42	0.7	3.5
F63M-SLK8-55	2	55	7	22	29.5	53	0.8	4.4
-75		75	15	34	30.5	53	1	5.2

■选购品

- SLIMLINE 筒夹8型
- 六角扳手

■标准附属品

- 冷却液导管(固定式)(HSK-A)
- 拉钉(BT30)→P.204

■备注

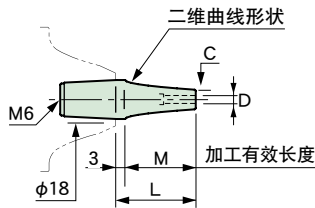
- BT30锥柄附带专用拉钉。请确认机床品牌和型号。关于拉钉的交换请向敝司垂询。
- 可对对应可动式冷却液导管

■注意事项

- 如果无法将热装筒夹从本体上卸下时,请参照P.216页。
- HSK-E,F锥柄的刀柄没有附带冷却液导管。如需使用,请向敝司垂询。

SLIMLINE筒夹 8型

CS8-3-45



型号	φD	φC	t	L	M	H	S	N	g	h
CS8-3-25	3	6	1.5	25	22	9	2.1	0.2	60	37.5
-45				45	42		4.8	0.4	70	57.5
-65				65	62		10.3	0.6	80	77.5
CR8-3-45	3	7.5	2.25	45	42	9	3.6	0.5	70	57.5
-65				65	62		7.4	0.7	90	77.5
CF8-3-45				3	9.5		3.25	45	42	9
-65	65	62	5.3			0.8		100	77.5	
CS8-4-25	4	7	1.5			25		22	12	
-45				45	42	4.4	0.5	70		57.5
-65				65	62	9.2	0.6	80		77.5
CR8-4-45	4	10	3	45	42	12	2.7	0.6	80	57.5
-65				65	62		5.3	0.8	100	77.5
CF8-4-45				4	12		4	45	42	12
-65	65	62	4.2			0.9		110	77.5	
CS8-6-25	6	9	1.5			25		22	15	
-45				45	42	3.7	0.6	80		
-65				65	62	7.6	0.8	90		
CR8-6-45	6	12	3	45	42	15	2.5	0.7	90	35
-65				65	62		4.8	1	110	
CF8-6-45				6	14		4	45	42	15
-65	65	62	3.9			1.1		120		
CS8-8-25	8	11	1.5			25		22	20	
-45				45	42	3.3	0.7	70		49
CR8-8-45	8	14	3	45	42	20	2.4	0.8	90	49
CF8-8-45				8	16		4	45	42	20

■备注

- S是E40-SLK8-50与SLIMLINE热装式筒夹组合使用时的弯曲量。无论同哪种锥柄组合,其数值大致相同。

■注意事项

- 刀具安装…插入刀具时,请务必将刀具插入比安全记号更深的位置。

